

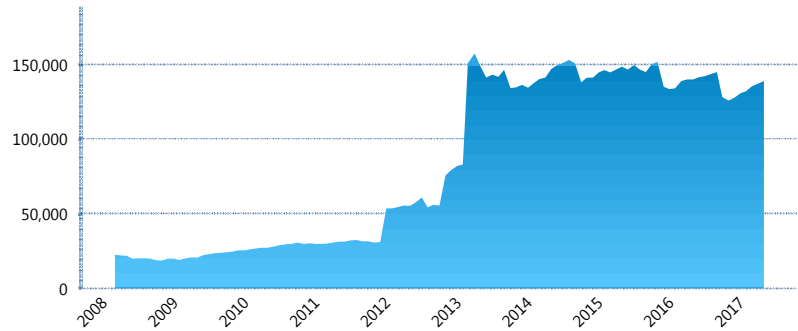
### I. INFORMACIÓN FINANCIERA

#### I) Detalles del Fondo

Detalles del Fondo	
Razón Social	Siefore XXI Banorte Crece, S.A. de C.V.
Inicio de Operaciones	03/03/2008
Tipo de Fondo	Básica
Clave Bolsa	XXINTE4
Activos Administrados *	138,885
ISIN	MX54XX080020
Comisión Anual	1%
Administrador	Afore XXI Banorte, S.A. de C.V.
Director General	Mtro. Juan Manuel Valle Pereña
Presidente del Consejo	C. Fernando Solís Soberón

#### Activos Administrados \*

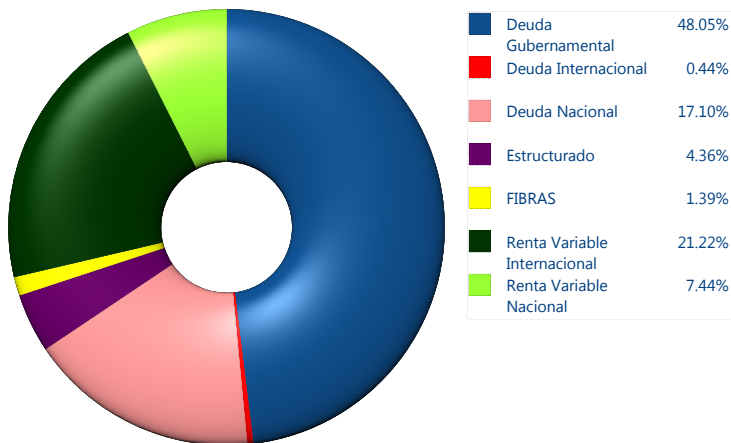
\$138,885



\*Cifras en millones de pesos

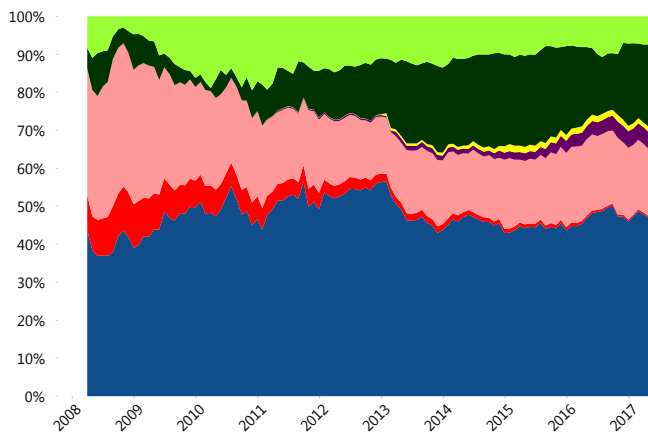
Contiene el efecto de fusiones, cortes transversales y transferencias por edad. Para mayor información consultar: <http://www.consar.gob.mx/gobmx/Aplicativo/Factsheets/EC/ECSAR.pdf>

#### II) Inversiones



Tipo de Instrumento		XXI-Banorte (...)	Sistema Básicas 4**
Renta Variable Nacional	Renta Variable Nacional	7.44%	7.55%
	<b>Total</b>	<b>7.44%</b>	<b>7.55%</b>
Renta Variable Internacional	Renta Variable Internacional	21.22%	18.40%
	<b>Total</b>	<b>21.22%</b>	<b>18.40%</b>
Mercancías	Mercancías	0.00%	0.27%
	<b>Total</b>	<b>0.00%</b>	<b>0.27%</b>
FIBRAS	FIBRAS	1.39%	1.69%
	<b>Total</b>	<b>1.39%</b>	<b>1.69%</b>
Estructurado	Estructurados	4.36%	4.85%
	<b>Total</b>	<b>4.36%</b>	<b>4.85%</b>
Deuda Nacional	Alimentos	0.04%	0.35%
	Automotriz	0.00%	0.09%
	Banca de Desarrollo	1.38%	1.72%
	Bancario	1.03%	1.15%
	Bebidas	0.19%	0.27%
	Cemento	0.03%	0.06%
	Centros Comerciales	0.15%	0.11%
	Consumo	0.32%	0.19%
	Deuda CP	0.00%	0.01%
	Empresas Productivas del Estado	3.04%	2.20%
	Estados	1.02%	0.59%
	Europesos	4.01%	3.15%
	Grupos Industriales	0.24%	0.51%
	Infraestructura	1.30%	2.85%
	Otros	0.63%	0.91%
	Papel	0.03%	0.06%
	Serv. Financieros	0.39%	0.44%
Siderúrgica	0.00%	0.01%	
Telecom	1.34%	1.28%	
Transporte	0.16%	0.26%	
Vivienda	1.79%	1.38%	
<b>Total</b>	<b>17.10%</b>	<b>17.56%</b>	
Deuda Internacional	Deuda Internacional	0.44%	1.09%
	<b>Total</b>	<b>0.44%</b>	<b>1.09%</b>
Deuda Gubernamental	BONDESD	0.00%	0.58%
	BONOS	10.76%	15.32%
	BPA182	0.00%	0.03%
	CBIC	2.06%	2.80%
	CETES	1.01%	3.22%
	REPORTO	3.10%	3.03%
	UDIBONO	29.52%	22.48%
UMS	1.59%	1.15%	
<b>Total</b>	<b>48.05%</b>	<b>48.59%</b>	
<b>Total</b>	<b>100.00%</b>	<b>100.00%</b>	

#### Evolución de Inversiones



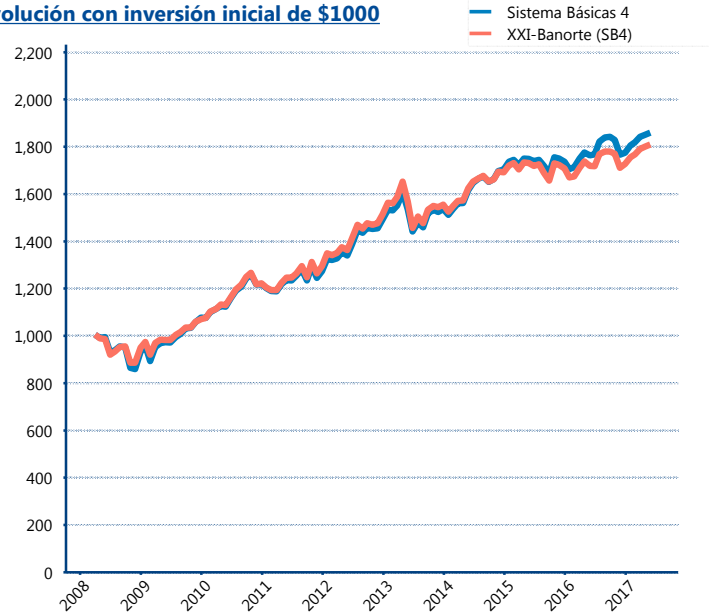
\*\*Considera las inversiones de todo el grupo de SIEFORES Básicas 4 Cifras al cierre de mayo de 2017

### III) Desempeño

Rendimiento Bolsa		
Tipo	XXI-Banorte (SB4)	Sistema Básicas 4
1 año	5.12%	5.28%
2 años	2.11%	3.02%
3 años	3.44%	4.57%
5 años	5.80%	6.71%

Indicador de Rendimiento Neto	
Siefore	IRN %
Profuturo (SB4)	8.84%
SURA (SB4)	8.14%
Banamex (SB4)	7.86%
Metlife (SB4)	7.26%
PensionISSSTE (SB4)	7.12%
Principal (SB4)	7.09%
<b>XXI-Banorte (SB4)</b>	<b>6.92%</b>
Azteca (SB4)	6.88%
Coppel (SB4)	6.87%
Invercap (SB4)	6.64%
Inbursa (SB4)	5.50%
Promedio Simple	7.19 %
Promedio Ponderado	7.46 %

#### Evolución con inversión inicial de \$1000



Construido con el precio de la Siefore registrado en la Bolsa Mexicana de Valores

### IV) Medidas de sensibilidad y riesgos

#### Evolución del Plazo Promedio Ponderado

